

# BULETIN

## STATISTIK SEKTORAL KOTA BATAM

15 JANUARI 2026

<https://satudata.batam.go.id>

VOL. 37



### EKSPOR, IMPOR, PARIWISATA DAN PERHUBUNGAN BULAN DESEMBER 2025

#### EKSPOR IMPOR PARIWISATA PERHUBUNGAN

**Redaktur:**

Rian Irvandi, S.STP

**Editor:**

Tengku Indra Darmawan, S.IP  
Muhammad Jasrol, S.IP

**Pembuat Artikel:**

Andri Nurahman, SE.  
Rini Afriyanti, S.Pd.M.M

**Desain Grafis:**

Della Jhonata, S.Kom  
Nurhidayah Pratama Dewi



**DINAS KOMUNIKASI DAN INFORMATIKA  
KOTA BATAM**

BATAM KOTA MADANI YANG INOVATIF, BERKELANJUTAN DAN BERKUALITAS SEBAGAI PUSAT INVESTASI DAN PARIWISATA TERDEPAN DI ASIA TENGGARA  
"Visi Pemerintah Kota Batam"



**MEDIA CENTER PEMERINTAH KOTA BATAM**  
AKTUAL DAN TERDEPAN DALAM PELAYANAN INFORMASI  
<https://mediacenter.batam.go.id>

MEDIA CENTER PEMERINTAH KOTA BATAM @MKBatam



**SUPPORT CENTRE**  
DINAS KOMUNIKASI DAN INFORMATIKA  
<https://support.batam.go.id>

[support@batam.go.id](mailto:support@batam.go.id)  
Lantai 7 Kantor Walikota Batam  
Jl. Engku Putri No. 1 Batam Centre

Halo Sobat data, Selamat tahun baru 2026. Semoga di tahun 2026 segala aktifitas kita terus membawa dampak yang positif bagi kehidupan kita. Edisi kali ini kita akan membahas data yang berkaitan dengan Ekspor/Impor, Pariwisata dan Perhubungan di Kota Batam yang dirilis oleh BPS Kota Batam.

Pada bulan Desember 2025, kinerja sektor perdagangan luar negeri Kota Batam menunjukkan dinamika yang positif. Aktivitas ekspor mengalami peningkatan dibandingkan bulan sebelumnya, didorong oleh tingginya permintaan dari negara mitra dagang utama, khususnya untuk komoditas elektronik, mesin, dan produk manufaktur lainnya. Di sisi lain, nilai impor juga mengalami kenaikan yang sejalan dengan meningkatnya kebutuhan bahan baku dan barang modal untuk mendukung aktivitas industri di kawasan Batam. Hal ini mencerminkan keberlanjutan aktivitas produksi dan peran strategis Batam sebagai kawasan industri dan perdagangan internasional.

Di sektor pariwisata, jumlah kunjungan wisatawan mengalami peningkatan signifikan, terutama dipengaruhi oleh momentum libur akhir tahun. Wisatawan mancanegara masih didominasi oleh pengunjung dari negara tetangga yang berpengaruh terhadap tingkat hunian hotel juga menunjukkan tren peningkatan yang berdampak positif terhadap sektor usaha jasa, seperti perhotelan, kuliner, dan destinasi wisata lokal.

Sektor perhubungan turut menunjukkan peningkatan aktivitas yang cukup signifikan. Arus penumpang melalui pelabuhan laut & bandar udara mengalami kenaikan dibandingkan bulan sebelumnya, didorong oleh momentum libur Natal dan Tahun Baru. Volume angkutan barang juga meningkat, sejalan dengan tingginya aktivitas ekspor-impor serta distribusi logistik di wilayah Batam dan sekitarnya.

## Ekspor

Nilai ekspor Kota Batam Januari-Desember 2025 mencapai US\$19.612,52 juta atau naik 21,92 persen dibanding periode yang sama tahun 2024.

Nilai ekspor Kota Batam Desember 2025 mencapai US\$1.651,89 juta atau naik 23,12 persen dibanding ekspor Desember 2024. Ekspor nonmigas Desember 2025 mencapai US\$1.594,45 juta, naik 26,21 persen dibanding Desember 2024. Ekspor migas Desember 2025 mencapai US\$57,44 juta, turun 26,66 persen dibanding Desember 2024.

Ekspor nonmigas HS 2 digit terbesar selama Januari-Desember 2025 adalah golongan barang mesin/peralatan listrik (HS 85) mencapai US\$9.998,80 juta dengan peranan terhadap ekspor nonmigas sebesar 52,99 persen.

### Nilai Ekspor Migas dan Non migas Kota Batam, Januari-Desember 2025 (Nilai FOB -jutaUS\$)

Uraian	Des '25	Jan-Des '25
<b>Migas</b>	<b>57,44</b>	<b>744,71</b>
- Gas Alam	57,44	744,08
- Hasil minyak	0,01	0,63
- Minyak Mentah	0,00	0,00
<b>Non migas</b>	<b>1.594,45</b>	<b>18.867,81</b>
- Hasil Industri	1.590,49	18.831,63
- Hasil Pertanian	3,93	36,07
- Hasil Tambang	0	0,08
- Lainnya	0,03	0,03
<b>Total Ekspor</b>	<b>1.651,89</b>	<b>19.612,52</b>

Sumber : BPS Kota Batam

Selama Januari-Desember 2025 komoditas ekspor nonmigas Kota Batam dengan nilai ekspor terbesar adalah golongan barang Mesin/peralatan listrik (HS 85) yaitu sebesar US\$9.998,80 juta, dengan peran sebesar 52,99 persen. Kapal laut (HS 89) sebesar US\$1.034,74 juta (5,48 persen); Berbagai produk kimia (HS 73) sebesar US\$951,75 juta (5,04 persen); Benda dari Besi dan Baja (HS 38) sebesar US\$886,58 juta (4,70 persen); Koko/coklat (HS 18) sebesar US\$819,57 juta (4,34 persen);

Sementara nilai ekspor Ikan dan Udang (HS 03) selama Januari-Desember 2025 sebesar US\$ 17,23 juta atau naik sebesar 13,72% dibanding dengan Januari-Desember 2024

### Nilai Ekspor Sepuluh Golongan Barang Nonmigas Januari-Desember 2025 (Nilai FOB -jutaUS\$)

Uraian	Des '25	Jan-Des '25
Peralatan listrik	842,49	9.998,80
Pesawat Mekanik	188,55	2.311,84
Kapal Laut	70,74	1.034,74
Produk Kimia	84,33	951,75
Besi dan Baja	55,59	886,58
Koko/Coklat	60,47	819,57
Minyak dan lemak hewan/nabati	86,16	751,71
Perangkat Optik	31,66	351,73
Plastik dan barang dari plastik	26,88	321,42
Bahan kimia organik	23,16	271,70
<b>Total Ekspor</b>	<b>1.470,03</b>	<b>17.699,85</b>

Sumber : BPS Kota Batam

Selama Januari-Desember 2025, Amerika Serikat menjadi negara tujuan ekspor terbesar hingga mencapai US\$5.860,33 juta dengan perannya sebesar 29,88 persen.

### Nilai Ekspor Kota Batam Menurut Negara Tujuan Bulan Desember 2025 - Nilai FOB (jutaUS\$)

	Negara Tujuan	Des	Jan - Des
1	Amerika Serikat	482,06	5.860,33
2	Singapura	374,59	4.728,38
3	Tiongkok	122,47	1.283,72
4	Jepang	65,15	756,11
5	India	263,07	752,40
6	Saudi Arabia	1,25	565,27
7	Australia	9,61	509,25
8	Belanda	14,35	398,96
9	Jerman	21,74	314,41
10	Malaysia	18,18	311,43
	<b>Total 10 Negara</b>	<b>1.372,46</b>	<b>15.480,26</b>

Sumber : BPS Kota Batam

Volume ekspor Kota Batam Januari-Desember 2025 terbesar adalah melalui Pelabuhan Batu Ampar 2.027,03 ribu ton; diikuti Pelabuhan Belakang

### Nilai Ekspor Kota Batam Menurut Pelabuhan Muat Bulan Desember 2025 - Nilai FOB (jutaUS\$)

	Pelabuhan Muat	Des	Jan - Des
1	Batu Ampar	1.230,45	14.297,67
2	Sekupang	237,36	2.853,38
3	Kabil/Panau	110,74	1.504,86
4	Belakang Padang	58,35	753,39
5	Hang Nadim (U)	14,59	97,78
	<b>Total 5 Pelabuhan</b>	<b>1.651,50</b>	<b>19.507,07</b>
	<b>Lainnya</b>	<b>0,39</b>	<b>105,46</b>
	<b>Total Ekspor</b>	<b>1.651,89</b>	<b>19.612,52</b>

Sumber : BPS Kota Batam

## Impor

Nilai impor Kota Batam Januari-Desember 2025 mencapai US\$ 17.646,22 juta atau naik 23,52% dibanding periode yang sama tahun 2024.

Nilai impor Kota Batam Desember 2025 mencapai US\$ 1.470,58 juta atau naik 15,44 persen dibanding impor Desember 2024. Impor nonmigas Desember 2025 mencapai US\$ 1.456,74 juta, naik 15,14 % dibanding Desember 2024. Impor migas Desember 2025 mencapai US\$ 13,84 juta, naik 59,42% dibanding Desember 2024.

Impor nonmigas HS 2 digit terbesar selama Januari-Desember 2025 adalah golongan barang mesin/peralatan listrik (HS 85) sebesar US\$ 7.706,88 juta atau 43,91% dari total impor nonmigas.

### Nilai Impor Migas dan Non migas Kota Batam, Januari-Desember 2025 (Nilai CIF -juta US\$)

Uraian	Des '25	Jan-Des '25
<b>Migas</b>	<b>13,84</b>	<b>95,06</b>
- Gas Alam	0,00	0,07
- Hasil minyak	13,84	94,98
- Minyak Mentah	0,00	0,01
<b>Non migas</b>	<b>1.456,74</b>	<b>17.551,16</b>
- Hasil Industri	1.413,45	16.962,47
- Hasil Pertanian	42,01	576,69
- Hasil Tambang	1,06	10,76
- Lainnya	0,22	1,24

Sumber : BPS Kota Batam

Selama Januari-Desember 2025 komoditas impor nonmigas Kota Batam yang memiliki nilai impor terbesar adalah golongan barang mesin/peralatan listrik yaitu sebesar US\$ 7.706,88 juta. Berikutnya adalah mesin-mesin/pesawat mekanik sebesar US\$ 2.406,73 juta; berbagai produk kimia sebesar US\$ 1.233,88 juta; benda dari besi & baja sebesar US\$ 973,67 juta; besi dan baja sebesar US\$ 893,40 juta; plastik dan barang dari plastik sebesar US\$ 836,40 juta; kapal laut sebesar US\$ 557,74 juta; kakao/coklat sebesar US\$ 545,00 juta; alumunium sebesar US\$ 291,39 juta dan perangkat optik sebesar US\$ 257,54 juta. Sedangkan nilai impor barang ikan dan udang naik 184,34%.

### Nilai Impor Sepuluh Golongan Barang Nonmigas Januari-Desember 2025 (Nilai CIF -juta US\$)

Uraian	Des '25	Jan-Des '25
<b>Peralatan listrik</b>	670,21	7.706,88
<b>Pesawat Mekanik</b>	188,42	2.406,73
<b>Produk Kimia</b>	106,89	1.233,88
<b>Benda Besi dan Baja</b>	68,42	973,67
<b>Besi dan Baja</b>	57,98	893,40
<b>Plastik dan barang dari plastik</b>	80,45	836,40
<b>Kapal Laut</b>	28,67	557,74
<b>Kakoa/Coklat</b>	37,38	545,00
<b>Alumunium</b>	21,45	291,39
<b>Perangkat Optik</b>	25,66	257,54
<b>Total Ekspor</b>	<b>1.285,54</b>	<b>15.702,62</b>

Sumber : BPS Kota Batam

Selama Januari-Desember 2025, Tiongkok menjadi negara pemasok barang impor terbesar hingga mencapai US\$ 7.100,66 juta dengan peranannya sebesar 40,24 persen.

### Nilai Impor Kota Batam Menurut Negara Asal Bulan Desember 2025 - Nilai CIF (jutaUS\$)

Negara Asal	Des	Jan - Des
1 Republik Rakyat Tiongkok	651,29	7.100,66
2 Singapura	139,65	1.699,87
3 Taiwan	95,01	1.443,66
4 Jepang	92,32	1.224,09
5 Amerika Serikat	79,64	1.195,46
6 Malaysia	77,55	934,71
7 Korea Selatan	53,87	501,12
8 Philipina	39,54	488,98
9 Jerman	44,61	434,16
10 Vietnam	13,37	285,74
<b>Total 10 Negara</b>	<b>1.286,85</b>	<b>15.308,44</b>

Sumber : BPS Kota Batam

Volume impor terbesar menurut pelabuhan bongkar utama adalah melalui Pelabuhan Batu Ampar dengan nilai US\$ 1.058,55 juta.

### Nilai Impor Kota Batam Menurut Pelabuhan Muat Bulan Desember 2025 - Nilai CIF (jutaUS\$)

Pelabuhan Bongkar	Des	Jan - Des
1. Batu Ampar	1.058,55	11.791,37
2. Sekupang	352,80	4.700,73
3. Kabil/Panau	36,97	569,46
4. Pulau Sambu	20,73	517,06
5. Batam / Hang Nadim (U)	1,53	45,77
<b>Total 5 Pelabuhan</b>	<b>1.470,58</b>	<b>17.624,40</b>
<b>Lainnya</b>	<b>0,00</b>	<b>21,82</b>
<b>Total Impor</b>	<b>1.470,58</b>	<b>17.646,22</b>

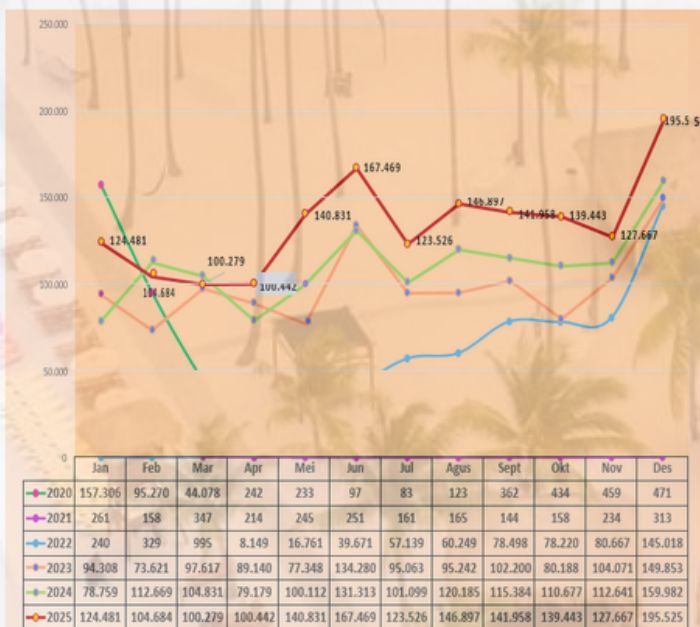
Sumber : BPS Kota Batam

## Pariwisata

Jumlah wisatawan mancanegara atau wisman yang berkunjung ke Kota Batam selama bulan Desember 2025 tercatat sebanyak 195.525 kunjungan. Hal ini mengalami kenaikan sebesar 53,15 persen jika dibanding jumlah wisman bulan sebelumnya, dimana jumlah kunjungan wisman pada bulan November 2025 sebanyak 127.667 kunjungan.

Kunjungan wisman selamabulan Desember 2025 ke Kota Batam terjadi pintu masuk yang ada di Kota Batam yaitu Pelabuhan Ferry Batam Center, Pelabuhan Nongsa Pura, Pelabuhan Ferry Harbourbay, Pelabuhan International Sekupang dan Bandar Udara Internasional Hang Nadim

### Perkembangan Kunjungan Wisatawan Mancanegara ke Kota Batam Januari 2020- Desember 2025



Sumber : BPS Kota Batam

Pada Bulan Desember 2025 wisman berkebangsaan Singapura merupakan wisman yang paling banyak berkunjung ke Kota Batam mendominasi sebesar 55,13 persen dari total seluruh kunjungan wisman. Selama Bulan Desember 2025, kunjungan wisman berkebangsaan Singapura tercatat sebanyak 107.791 kunjungan.

Secara berturut-turut, jumlah kunjungan terbanyak setelah wisman berkebangsaan Singapura, Malaysia, Cina dan India pada Bulan Desember 2025 adalah wisman berkebangsaan Filipina sebanyak 2.577 kunjungan (1,32 persen).

#### Jumlah Kunjungan Wisatawan Mancanegara ke Kota Batam Menurut Kebangsaan

Kebangsaan	Des'24	Nov'25	Des'25
Singapura	88.520	65.779	107.791
Malaysia	36.902	29.468	50.373
Cina	3.897	4.172	4.640
India	3.944	3.809	4.507
Filipina	2.730	1.731	2.577
Myanmar	1.393	1.585	2.475
Korea Selatan	2.411	1.623	1.719
Jepang	972	1.039	1.026
Inggris	757	950	885
Australia	736	793	856
Lainnya	17.720	16.718	18.676
<b>Total</b>	<b>159.982</b>	<b>127.667</b>	<b>195.525</b>

Sumber : BPS Kota Batam

Tingkat Penghunian Kamar (TPK) hotel berbintang di Provinsi Kepulauan Riau pada bulan Desember 2025 mencapai rata-rata 56,96 persen atau naik 6,59 poin dibanding TPK November 2025 sebesar 50,37 persen.

Jika dibandingkan dengan bulan Desember tahun sebelumnya, TPK hotel berbintang di Provinsi Kepulauan Riau turun sebesar 2,96 poin dimana TPK bulan Desember 2024 yaitu sebesar 59,92%. Pada bulan Desember 2025, TPK hotel berbintang di Provinsi Kepulauan Riau lebih tinggi 0,84 poin dibanding dengan TPK hotel berbintang secara nasional, dimana rata-rata TPK Nasional sebesar 56,12 persen.

### Tingkat Penghuni Kamar (TKP) menurut Klasifikasi Bintang di Kepulauan Riau (Des'24, Nov'25 dan Des'25)

No	Klasifikasi Bintang	TPK (%)		
		Desember 2024	November 2025	Desember 2025
(1)	(2)	(3)	(4)	(5)
1	Bintang 1	53,96	53,46	53,79
2	Bintang 2	51,33	45,11	49,73
3	Bintang 3	61,02	52,36	56,93
4	Bintang 4	63,66	53,54	61,10
5	Bintang 5	49,44	36,08	47,80
<b>Seluruh Bintang</b>		<b>59,92</b>	<b>50,37</b>	<b>56,96</b>

Sumber : BPS Kota Batam

Rata-rata lama menginap tamu asing dan Indonesia pada hotel berbintang di Kota Batam selama Desember 2025 adalah 1,78 malam, lebih rendah 0,16 poin jika dibanding dengan November 2025. Pada Bulan Desember 2025, rata rata lama menginap tamu Indonesia hotel Bintang di kota batam mencapai 1,67 malam atau lebih rendah 0,25 poin dibanding dengan rata-rata lama menginap tamu Asing yang mencapai 1,92 malam

## Transportasi

Jumlah penumpang angkutan udara dalam negeri (domestik) pada Desember 2025 sebanyak 345.107 orang atau naik sebesar 12,48 persen dibandingkan November 2025. Di sisi lain penumpang angkutan udara luar negeri (internasional) sebanyak 13.544 orang atau naik sebesar 8,00 persen dibandingkan November 2025.

Selama bulan Desember 2025 terdapat 171.314 orang penumpang angkutan udara domestik yang berangkat dari Bandara Hang Nadim Batam. Penumpang yang berangkat mengalami kenaikan sebesar 12,63 persen dibandingkan bulan November 2025 yang berjumlah sebanyak 152.106 orang.

Secara total, jumlah penumpang angkutan udara domestik dan internasional mengalami kenaikan jumlah penumpang.

### Jumlah Penumpang Angkutan Udara Domestik dan Internasional Tahun 2025

Uraian	Des 2024 (orang)	Nov 2025 (orang)	Des 2025 (orang)	Jan-Des 2024 (orang)	Jan-Des 2025 (orang)
(1)	(2)	(3)	(4)	(5)	(6)
<b>Domestik</b>	<b>348.082</b>	<b>306.824</b>	<b>345.107</b>	<b>3.842.288</b>	<b>3.768.548</b>
Datang	174.228	154.718	173.793	1.937.233	1.896.298
Berangkat	173.854	152.106	171.314	1.905.055	1.872.250
<b>Internasional</b>	<b>10.599</b>	<b>12.541</b>	<b>13.544</b>	<b>85.358</b>	<b>139.334</b>
Datang	5.043	5.872	6.560	40.950	68.043

Sumber : BPS Kota Batam

Jumlah kedatangan penumpang angkutan laut domestik di pelabuhan yang ada di Kota Batam pada Desember 2025 sebanyak 183.928 orang atau naik 23,13 persen dibandingkan bulan November 2025 yang sebanyak 149.375 orang penumpang.

Jika dibandingkan dengan kondisi pada bulan yang sama tahun lalu, jumlah kedatangan penumpang angkutan domestik pada Desember 2025 turun sebesar 1,82 persen.

Jika dibandingkan dengan Desember 2024, jumlah penumpang angkutan laut internasional yang berangkat dari Kota Batam naik sebesar 7,47 persen dari 284.828 orang penumpang menjadi 306.115 orang.

### Jumlah Penumpang Angkutan Laut Tahun 2025

Uraian	Des 2024 (orang)	Nov 2025 (orang)	Des 2025 (orang)	Jan-Des 2024 (orang)	Jan-Des 2025 (orang)
(1)	(2)	(3)	(4)	(5)	(6)
<b>Domestik</b>	<b>391.036</b>	<b>313.153</b>	<b>390.414</b>	<b>3.851.258</b>	<b>4.040.458</b>
Datang	187.347	149.375	183.928	1.905.841	1.973.215
Berangkat	203.689	163.778	206.486	1.945.417	2.067.243
<b>Internasional</b>	<b>552.144</b>	<b>421.911</b>	<b>603.687</b>	<b>4.822.447</b>	<b>5.355.474</b>
Datang	267.316	211.670	297.572	2.405.758	2.683.993
Berangkat	284.828	210.241	306.115	2.416.689	2.671.481

Sumber : BPS Kota Batam

Jumlah bongkar kargo angkutan udara domestik sebanyak 2.455,25 ton atau naik sebesar 10,50 persen dibandingkan bulan November 2025. Jika dibandingkan pada Desember 2024, jumlah bongkar kargo pada Desember 2025 mengalami penurunan sebesar 12,52 persen menjadi 2.455,25 ton.

Jumlah muat kargo angkutan udara domestik naik sebesar 10,12 persen dari 679,43 ton di bulan November 2025 menjadi 748,22 ton di bulan Desember 2025. Jika dibandingkan dengan Desember 2024, jumlah muat kargo angkutan udara domestik naik sebesar 11,05%.

Pada bulan Desember 2025, jumlah kargo yang dimuat oleh angkutan udara internasional di Kota Batam sebesar 2,88 ton atau turun sebesar 13,55 persen dibandingkan November 2025. Jumlah kargo yang di bongkar oleh angkutan udara internasional pada Desember 2025 sebesar 1,96 ton atau naik sebesar 26,63 persen dibandingkan November 2025.

### Jumlah Angkutan Kargo Udara Tahun 2025

Uraian	Des 2024	Nov 2025	Des 2025	Jan-Des 2024	Jan-Des 2025
(1)	(2)	(3)	(4)	(5)	(6)
<b>Domestik</b>	<b>3.480,32</b>	<b>2.901,35</b>	<b>3.203,47</b>	<b>54.550,81</b>	<b>66.224,98</b>
Bongkar	2.806,56	2.221,91	2.455,25	36.399,04	41.993,78
Muat	673,76	679,43	748,22	18.151,77	24.231,20
<b>Internasional</b>	<b>8,51</b>	<b>4,88</b>	<b>4,84</b>	<b>706,33</b>	<b>1.825,12</b>
Bongkar	7,54	1,55	1,96	412,29	1.037,55
Muat	0,98	3,33	2,88	294,04	787,57

Sumber : BPS Kota Batam

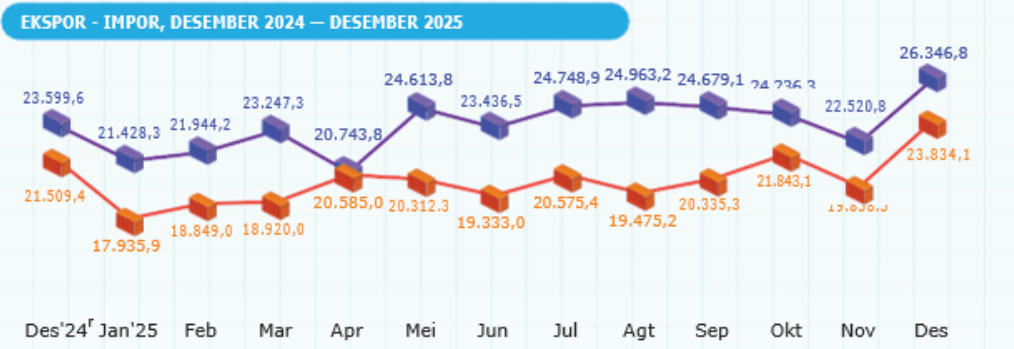
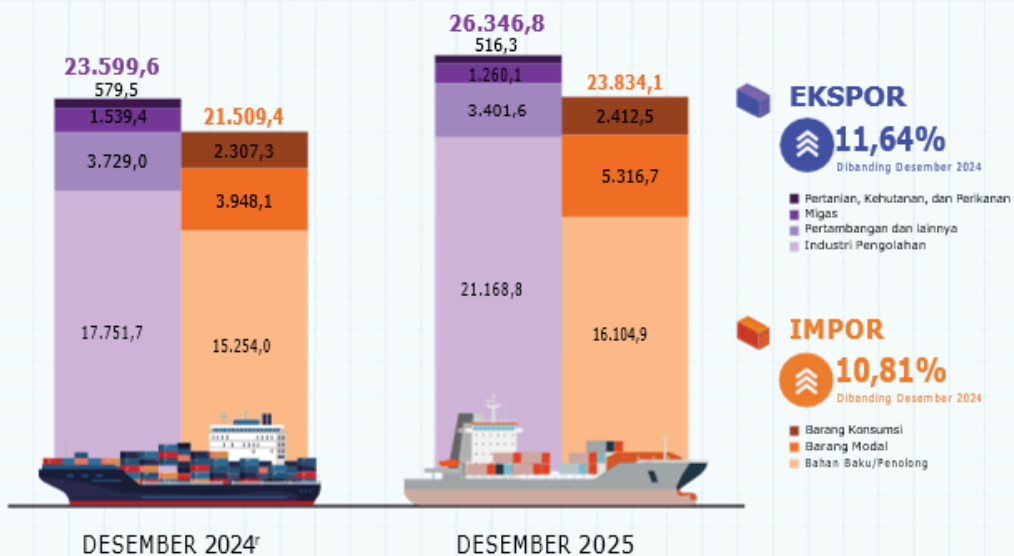
# INFOGRAFIS

## EKSPOR-IMPOR

### PERKEMBANGAN EKSPOR DAN IMPOR INDONESIA DESEMBER 2025



Berita Resmi Statistik No. 12/02/Th.XXIX, 2 Februari 2026



Keterangan: Dalam Juta US\$  
 (-) Angka revisi

# INFOGRAFIS

## PARIWISATA



### PERKEMBANGAN PARIWISATA KOTA BATAM

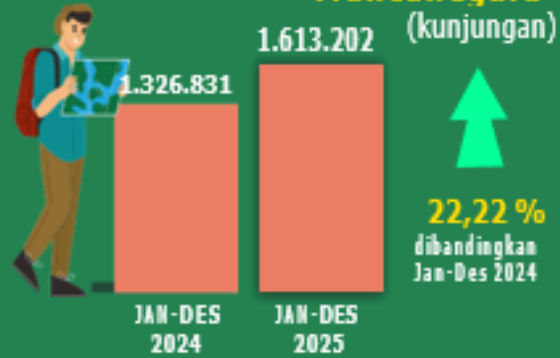
#### Desember 2025

Berita Resmi Statistik No. 08/02/2171/Th. XIV, 03 Februari 2026

#### Jumlah Wisatawan Mancanegara (kunjungan)



#### Jumlah Kumulatif Wisatawan Mancanegara (kunjungan)



#### Kedatangan Wisatawan Mancanegara Menurut Kebangsaan

Desember 2025 (195.525 orang)



batamkota.bps.go.id



@bps.batam



BPS Kota Batam

Sumber:  
BPS Kota Batam

# INFOGRAFIS

## TRANSPORTASI

### PERKEMBANGAN TRANSPORTASI UDARA DAN LAUT KOTA BATAM Desember 2025



Berita Resmi Statistik No. 09/02/2171/Th. XIV, 03 Februari 2026

#### Penumpang Angkutan Udara 2024-2025



**Penumpang Domestik**  
345.107 orang

▲ **12,48 %**  
Desember 2025 terhadap November 2025



**Penumpang Internasional**  
13.544 orang

▲ **8,00 %**  
Desember 2025 terhadap November 2025

#### Penumpang Angkutan Laut 2024-2025



**Penumpang Domestik**  
390.414 orang

▲ **24,67%**  
Desember 2025 terhadap November 2025



**Penumpang Internasional**  
603.687 orang

▲ **43,08 %**  
Desember 2025 terhadap November 2025

#### Jumlah Bongkar dan Muat Bagasi dan Barang bulan Desember 2025



**Jumlah Bongkar Kargo Angkutan Udara**  
2.457,21 ton

**Jumlah Muat Kargo Angkutan Udara**  
751,09 ton



**Jumlah Bongkar Angkutan Laut**  
1,49 juta ton

**Jumlah Muat Angkutan Laut**  
0,59 juta ton